

Sehr geehrte Eltern und Erziehungsberechtigte!

Bedingt durch die Corona-Pandemie und die daraus resultierenden Verschiebungen der Termine und geänderten Möglichkeiten der Anmeldung, möchten wir Ihnen mit diesem Schreiben einen kurzen Leitfaden über Ihre Möglichkeiten geben.

Welche **Termine** sind gültig?

Die Anmeldung zum Übertritt an die Realschule bzw. gegebenenfalls die Anmeldung zum Probeunterricht findet statt am

Montag, 10.05.2021, von 07:30 bis 15:30 Uhr,  
Dienstag, 11.05.2021, von 07:30 bis 15:30 Uhr,  
Mittwoch, 12.05.2021, von 07:30 bis 15:30 Uhr und  
Freitag, 14.05.2021, von 07:30 bis 13:00 Uhr

Der Probeunterricht ist eine Woche später,  
Dienstag, 18.05.2021, 08:00 bis ca. 11:30 Uhr,  
Mittwoch, 19.05.2021, 08:00 bis ca. 11:30 Uhr,  
Donnerstag, 20.05.2021, 08:00 bis 11:15 Uhr.

Ihr Kind sollte sich an diesen Tagen allerdings bereits spätestens um 07:50 Uhr an unserer Schule befinden.

**Voraussetzung für die Teilnahme am Probeunterricht sind das Tragen einer Mund-Nasen-Bedeckung sowie der Nachweis eines negativen Corona-Testergebnisses (PCR-Test oder bestätigter Schnelltest). Wir geben den Schülerinnen und Schülern vor Beginn des Probeunterrichts Gelegenheit, einen Selbsttest durchzuführen.**

Welche **Möglichkeiten der Anmeldung** haben Sie?

Situationsbedingt haben Sie dieses Jahr drei Möglichkeiten sich bei uns anzumelden:

a) per Post

Hierzu senden Sie uns bitte die unterschriebenen Anmeldeunterlagen (Anleitung hierzu siehe weiter unten im Schreiben unter „Schritt 2“) im Original, das Original-Übertrittszeugnis, eine Kopie der Geburtsurkunde und eine Kopie des Impfpasses (Vorderseite und jene Seiten, auf denen die Masernimpfung dokumentiert ist) und gegebenenfalls Kopien von Bescheiden über Legasthenie oder ähnlichem. Die Geburtsurkunde und der Impfpass müssen im neuen Schuljahr noch einmal im Original vorgelegt werden, wir informieren Sie noch rechtzeitig.

b) durch Einwurf in den Briefkasten (Lageplan weiter unten in diesem Schreiben)  
Hierzu werfen Sie bitte die unterschriebenen Anmeldeunterlagen (Anleitung hierzu siehe weiter unten im Schreiben unter „Schritt 2“) im Original, das Original-Übertrittszeugnis, eine Kopie der Geburtsurkunde und eine Kopie des Impfpasses (Vorderseite und jene Seiten, auf denen die Masernimpfung dokumentiert ist) und gegebenenfalls Kopien von Bescheiden über Legasthenie oder ähnlichem in einem Kuvert in den Postkasten. Die Geburtsurkunde und der Impfpass müssen im neuen Schuljahr noch einmal im Original vorgelegt werden, wir informieren Sie noch rechtzeitig.


c) persönlich im Sekretariat

Um Ihr Kind persönlich anmelden zu können vergeben wir dieses Jahr über unsere Homepage Termine.

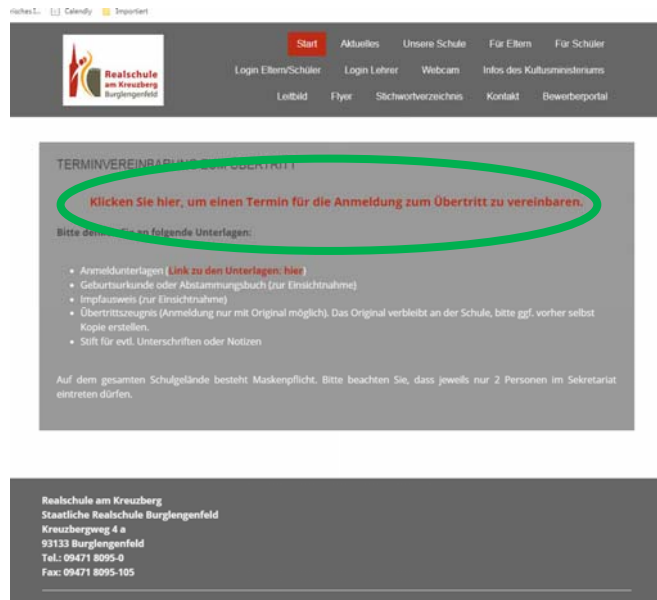
So können Sie einen Termin vereinbaren:

### Schritt 1:

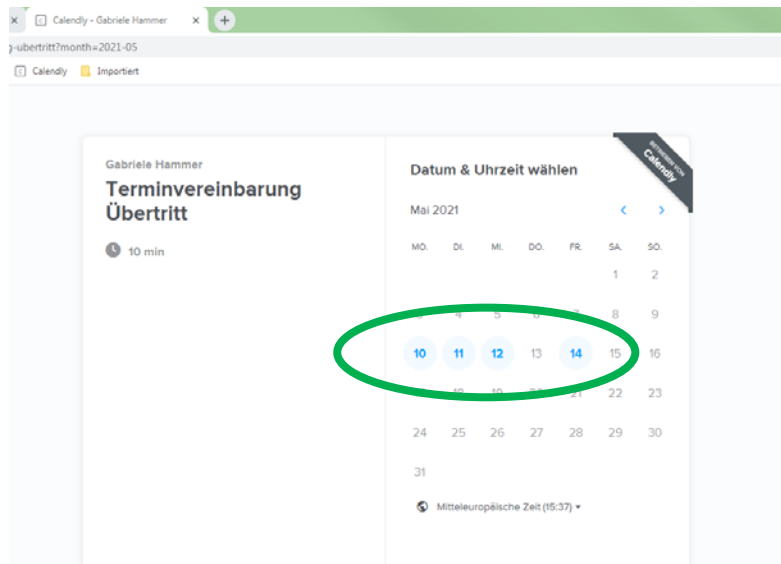
Rufen Sie bitte unsere Homepage auf: [www.realschuleburglengenfeld.de](http://www.realschuleburglengenfeld.de)



Klicken Sie auf die rote Schrift „Terminvereinbarung Anmeldung“



Klicken Sie auf „Klicken Sie hier, um einen Termin für die Anmeldung zum Übertritt zu vereinbaren“



Wählen Sie einen für Sie passenden Tag aus. Die Tage für die Anmeldung sind in blauer Farbe.

Nachdem Sie einen Tag ausgewählt haben, erscheint eine Auflistung der freien Uhrzeiten. Mit Klick auf die von Ihnen gewählte Zeit (in unserem Beispiel Montag, 10. Mai, 07:30 Uhr) erscheint rechts der Button „Bestätigung“. Bitte klicken Sie auf diesen Button.



## Schritt 2:

Im nächsten Schritt wählen Sie bitte erneut die Registerkarte mit der Homepage unserer Schule auf oder geben Sie [www.realschuleburglengenfeld.de](http://www.realschuleburglengenfeld.de) ein.

The screenshot shows the homepage of Realschule am Kreuzberg Burglengenfeld. The navigation menu includes 'Start', 'Aktuelles', 'Unsere Schule', 'Für Eltern', and 'Für Schüler'. Below the menu, there are links for 'Login Eltern/Schüler', 'Login Lehrer', 'Webcam', 'Infos des Kultusministeriums', 'Leitbild', 'Flyer', 'Stichwortverzeichnis', 'Kontakt', and 'Bewerberportal'. The main content area features a welcome message, a green circle around the 'Terminvereinbarung Anmeldung' link, and a section for 'Informationen zum Übertritt'. There are also sections for 'KOMPASS', 'Fair Trade', 'MINT', and 'Termine'. A search bar and a section for 'PARTNER UND AUSZEICHNUNGEN' are visible on the left. A video player is embedded in the center, and a notice about a doorbell is on the right.

Klicken Sie auf „Link zu den Unterlagen: hier“

The screenshot shows the 'TERMINVEREINBARUNG ZUM ÜBERTRITT' page. The navigation menu is the same as in the previous screenshot. The main content area has a heading 'TERMINVEREINBARUNG ZUM ÜBERTRITT' and a sub-heading 'Klicken Sie hier, um einen Termin für die Anmeldung zum Übertritt zu vereinbaren.' Below this, there is a list of items to bring to the appointment, with the link 'Link zu den Unterlagen: hier' circled in green. The list includes: 'Anmeldungschein (Link zu den Unterlagen: hier)', 'Geburtsurkunde (oder Abstammungsbuch (zur Familienaufnahme))', 'Impfpassweis (nur Eintragsbuch)', 'Übertrittszeugnis (Anmeldung nur mit Original möglich). Das Original verbleibt an der Schule, bitte ggf. vorher selbst Kopie erstellen.', and 'Stift für evtl. Unterschriften oder Notizen'. At the bottom, there is a note about mask requirements. The footer contains the school's name, address, and contact information.

Sie werden auf eine externe Seite des SchulantragOnline weitergeleitet



Scrollen Sie nach unten und wählen Sie „nächste Seite“. Folgen Sie den Eingabeaufforderungen des Programms und füllen Sie somit unsere Anmeldeunterlagen aus. Drucken Sie bitte alles aus und bringen Sie die Originalunterlagen unterschrieben mit. Zusätzlich bringen Sie bitte noch das Original-Übertrittszeugnis, die Geburtsurkunde und den Impfpass und gegebenenfalls Bescheide über Legasthenie oder ähnliches mit.

Wir hoffen, Ihnen mit diesem Schreiben den Anmeldevorgang etwas erleichtert zu haben.

Mit freundlichen Grüßen und bitte bleiben Sie gesund

K. Biersack, Schulleiter